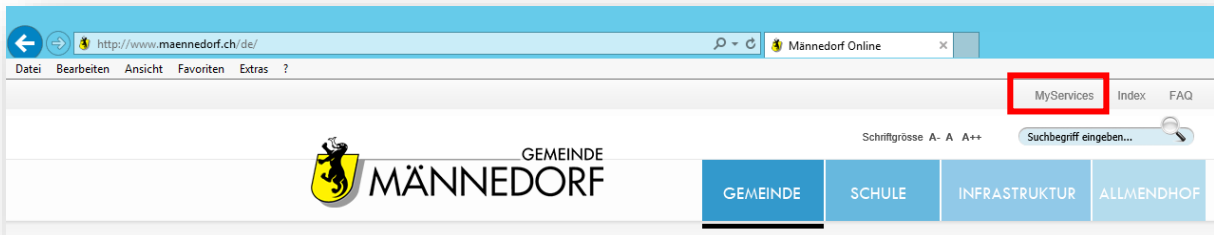
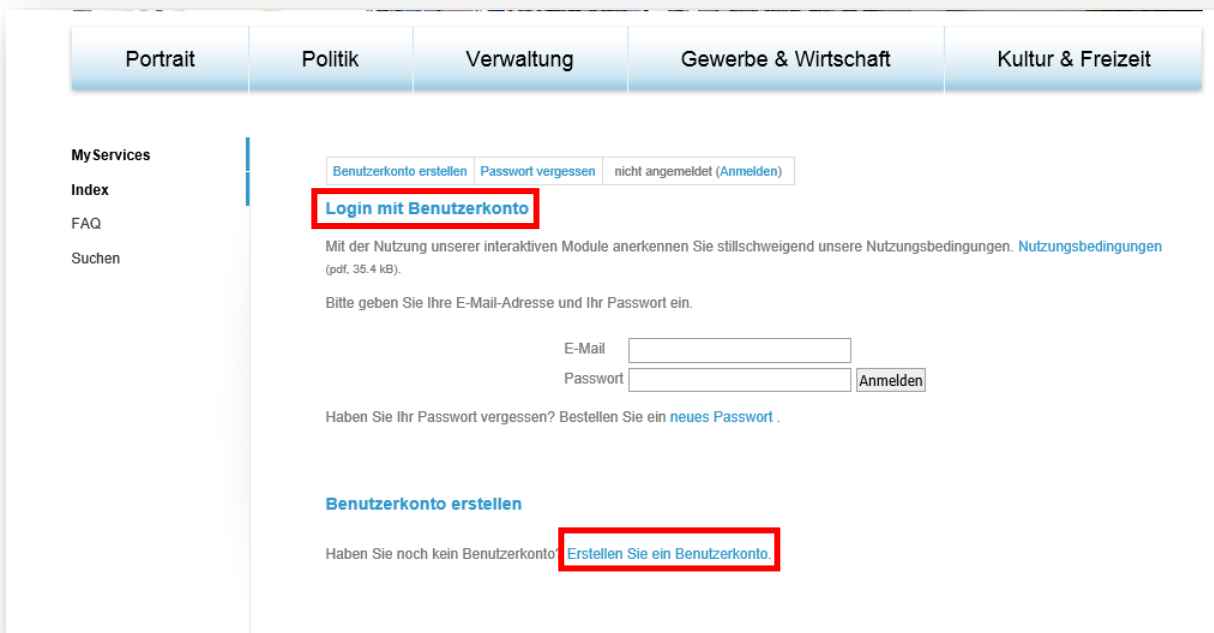


## Anleitung für den Empfang von Neuigkeiten und Publikationen

1. Die Website [www.maennedorf.ch](http://www.maennedorf.ch) öffnen
2. [MyServices](#) anwählen



3. E-Mail und Passwort eingeben -> Anmelden klicken (weiter bei Punkt 9)
4. Falls Sie kein Benutzerkonto haben, auf „Erstellen Sie ein Benutzerkonto“ klicken



5. E-Mail, Passwort, Passwort bestätigen ausfüllen
6. Code eingeben
7. Erstellen klicken


Hinweise zur Passwortwahl:

- Mindestlänge: 8 Zeichen (obligatorisch)
- enthält Kleinbuchstaben (obligatorisch)
- enthält Grossbuchstaben (obligatorisch)
- enthält Ziffern (obligatorisch)
- enthält Sonderzeichen wie z.B. \_ - . ~ / % \* + @ # = ! ? (empfohlen)

E-Mail

Passwort

Passwort bestätigen



[Unlesbar](#)

Eingabe \*:

Bitte tippen Sie ab, was Sie oben sehen. So zeigen Sie uns, dass Sie kein Roboter sind. Wenn Sie das Wort nicht lesen können, klicken Sie auf [unlesbar](#). Wenn Sie sehbehindert sind, verwenden Sie bitte die Sprachausgabe (Flash-Player erforderlich). Tipp: Wer sich im Benutzerkonto einloggt, muss kein Captcha lösen.

8. Bestätigen mit dem Bestätigungslink Ihre E-Mail

[Benutzerkonto erstellen](#) [Passwort vergessen](#) nicht angemeldet ([Anmelden](#))

### Login mit Benutzerkonto

Mit der Nutzung unserer interaktiven Module anerkennen Sie stillschweigend unsere Nutzungsbedingungen. [Nutzungsbedingungen](#) (pdf, 35.4 kB).

Bitte geben Sie Ihre E-Mail-Adresse und Ihr Passwort ein.

Ihr Benutzerkonto wurde erstellt. Sie müssen die E-Mail-Adresse nun bestätigen. Sie erhalten dafür per E-Mail einen Bestätigungslink.

E-Mail   
Passwort

Haben Sie Ihr Passwort vergessen? Bestellen Sie ein [neues Passwort](#).

### Benutzerkonto erstellen

Haben Sie noch kein Benutzerkonto? [Erstellen Sie ein Benutzerkonto](#).



info@maennedorf.ch

Heute, 13:55

Sie ☑

Sie haben unter <https://secure.i-web.ch/gemweb/maennedorf/de/toolbar/myservice/> ein Benutzerkonto für die folgende E-Mail-Adresse eingerichtet:

E-Mail:

Um das Konto zu aktivieren, klicken Sie bitte auf folgenden Link:

[https://secure.i-web.ch/gemweb/maennedorf/de/toolbar/myservice/?action=confirm\\_profile&regd=ZjhmfDVhMWZmZmM1](https://secure.i-web.ch/gemweb/maennedorf/de/toolbar/myservice/?action=confirm_profile&regd=ZjhmfDVhMWZmZmM1)

Falls Sie das Konto wieder löschen wollen, verwenden Sie den folgenden Link:

[https://secure.i-web.ch/gemweb/maennedorf/de/toolbar/myservice/?action=remove\\_profile&regd=ZjhmfDVhMWZmZmM1](https://secure.i-web.ch/gemweb/maennedorf/de/toolbar/myservice/?action=remove_profile&regd=ZjhmfDVhMWZmZmM1)

9. Nun sind Sie angemeldet und können unter Profilverwaltung Ihr Profil verwalten
10. Bei Erinnerungsservice, Online-Schalter, SBB-Tageskarten auf den Pfeil klicken.
11. Anschliessend können Sie alles anwählen, worüber Sie informiert werden wollen.

## MyServices

Ihr Benutzerkonto wurde erfolgreich bestätigt. Sie sind nun angemeldet.

Willkommen auf Ihrem Benutzerkonto in unserem eGovCenter. Sie sind nun angemeldet und profitieren von Erleichterungen bei der Nutzung unserer Online-Dienstleistungen. Wählen Sie wie gewohnt in den Navigationsrubriken die gewünschte Leistung.

Unter "MyServices" können Sie jederzeit frühere und laufende Online-Geschäfte einsehen. Bitte aktualisieren Sie bei Bedarf Ihre Adressangaben.

### Profilverwaltung

#### Profildaten (ändern)




E-Mail-Adresse [E-Mail ändern](#)  
Passwort \*\*\*\*\* [Passwort ändern](#)

[Benutzerkonto löschen](#)

#### Verbundene Profile

[Schule Männedorf](#) Ein neues Profil mit der gleichen E-Mail-Adresse erstellen und verbinden.

[Änderungen ausführen](#)

<input checked="" type="checkbox"/> Erinnerungsservice	
<input checked="" type="checkbox"/> RBS	
<input checked="" type="checkbox"/> Online-Schalter	
<input checked="" type="checkbox"/> SBB-Tageskarten	
<input checked="" type="checkbox"/> Datenexport	

12. Zum Beispiel: Klicken Sie den Pfeil bei Erinnerungsservices
13. Wählen Sie an, was Sie interessiert. (z.B. Neuigkeiten und Publikationen)
14. Aktualisieren klicken

## Virtuelle Dienstleistungen

Mit der Nutzung unserer virtuellen Dienste anerkennen Sie stillschweigend unsere Nutzungsbedingungen. [Nutzungsbedingungen](#) (pdf, 35.4 kB).

Auf dieser Seite können Sie sich für virtuelle Dienstleistungen einschreiben. Selektieren Sie dazu die Services, die Sie abonnieren möchten und klicken Sie auf 'aktualisieren'.

- Neuigkeiten**  
Mit diesem Service bekommen Sie immer die aktuellen Neuigkeiten der Gemeinde zugeschickt.
- Publikationen**  
Mit diesem Service erhalten Sie immer die aktuellen Publikationen der Gemeinde zugeschickt.
- Veranstaltungskalender**  
Sie erhalten einmal wöchentlich eine Übersicht über alle Veranstaltungen der nächsten zehn Tage.
- Abfallsammlungen**  
Mit diesem Service werden Sie an alle kommenden Abfallsammlungen erinnert.
- Abstimmung**  
Mit diesem Service werden Sie an kommende Abstimmungen erinnert.
- Papiersammlung**  
Mit diesem Service werden Sie an kommende Papiersammlungen erinnert.
- Kartonsammlung**  
Mit diesem Service werden Sie an kommende Kartonsammlungen erinnert.
- Christbaumsammlung**  
Mit diesem Service werden Sie an kommende Christbaumsammlungen erinnert.
- Grossmetallsammlung**  
Mit diesem Service werden Sie an kommende Metallsammlungen erinnert.
- Sonderabfallsammlung**  
Mit diesem Service werden Sie an kommende Sonderabfallsammlungen erinnert.

**Aktualisieren**

Wenn Sie alle Einstellungen erledigt haben, können Sie auf Abmelden klicken.

Die Neuigkeiten werden Ihnen bequem per E-Mail zugestellt.

## Support



044 921 66 22



[praesidiales@maennedorf.ch](mailto:praesidiales@maennedorf.ch)